


RODES

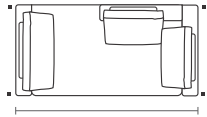
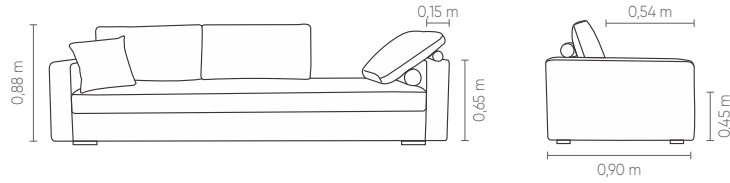
SOFÁS LIVING



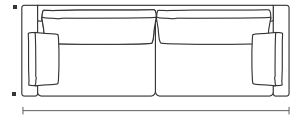
RODES



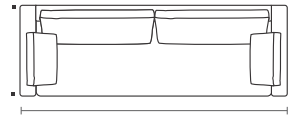
RODES



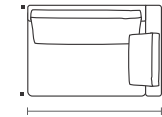
2B BI (D/E)	ASS	BRA	ENC	ENC BRA	ROL
2,00 m	1	1	1	2	3
2,20 m	1	1	1	2	3
2,40 m	1	1	1	2	3
2,60 m	1	1	1	2	3
2,80 m	1	1	2	2	4
3,00 m	1	1	2	2	4



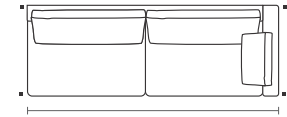
2B2	ASS	BRA	ENC	ROL
1,80 m	2	2	2	2
2,00 m	2	2	2	2
2,20 m	2	2	2	2
2,40 m	2	2	2	2
2,60 m	2	2	2	2
2,80 m	2	2	2	2
3,00 m	2	2	2	2



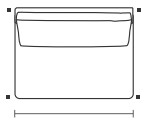
2B1	ASS	BRA	ENC	ROL
1,80 m	1	2	2	2
2,00 m	1	2	2	2
2,20 m	1	2	2	2
2,40 m	1	2	2	2
2,60 m	1	2	2	2
2,80 m	1	2	2	2
3,00 m	1	2	2	2



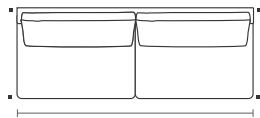
1B1 (D/E)	ASS	BRA	ENC	ROL
1,00 m	1	1	1	1
1,10 m	1	1	1	1
1,20 m	1	1	1	1
1,30 m	1	1	1	1
1,40 m	1	1	1	1
1,50 m	1	1	1	1



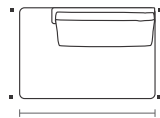
1B2 (D/E)	ASS	BRA	ENC	ROL
1,85 m	2	1	2	2
2,05 m	2	1	2	2
2,25 m	2	1	2	2
2,45 m	2	1	2	2
2,65 m	2	1	2	2
2,85 m	2	1	2	2



SB 1	ASS	ENC	ROL
0,85 m	1	1	1
0,95 m	1	1	1
1,05 m	1	1	1
1,15 m	1	1	1
1,25 m	1	1	1
1,35 m	1	1	1



SB 2	ASS	ENC	ROL
1,70 m	2	2	2
1,90 m	2	2	2
2,10 m	2	2	2
2,30 m	2	2	2
2,50 m	2	2	2
2,70 m	2	2	2



SB BI (D/E)	ASS	ENC	ROL
1,35 m	1	1	1
1,45 m	1	1	1
1,55 m	1	1	1
1,65 m	1	1	1
1,75 m	1	1	1
1,85 m	1	1	1

Conforto EasyFit*. Assento fixo sem detalhe de costura. Encosto, almofada de assento e braços fixos com costura em debrum compostê. Almofada de encosto solta com faixa costurada em fole e almofada apoio de encosto com costura em pesponto simples. Rolinho solto com costura em pesponto simples e almofada de braço solta 55x55 cm sem detalhe de costura. Opção de escolha de almofada de encosto aberta ou fechada. Pés em polipropileno injetado na cor preta. Bandeja em mármore ou madeira disponível nos acabamentos laminado, pintura laca, pintura laca metalizada e pintura verniz.

sentido do tecido das modulações



Medidas podem apresentar leves variações. Nos reservamos o direito de efetuar alterações sem consulta prévia.

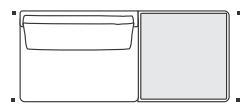
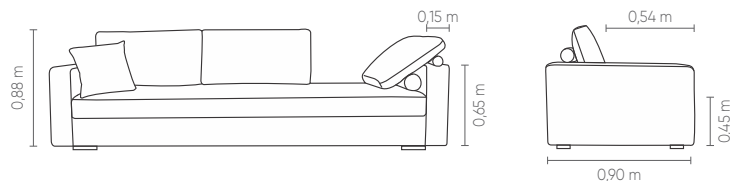
EasyFit* comfort. Fixed seat. Backrest, seat cushion and fixed armrest. Loose back cushion and back support cushion. Loose roll and loose armrest pad (55x55 cm). Options of open or closed backrest cushion. Black injected polypropylene feet. Marble or wood tray available in laminated finishes, lacquer, metalized lacquer or varnish paint.

Measures may vary slightly. We reserve the right to make changes without prior consultation. *For more information, see our Comfort Guide.

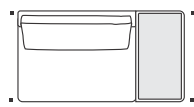
Confort EasyFit*. Asiento fijo. Respaldo, cojin de asiento y apoyabrazos fijo. Cojin de respaldo suelto y cojin de respaldo. Rollo suelto y almohadilla reposabrazos suelta (55x55 cm). Opciones de cojin de respaldo abierto o cerrado. Pies de polipropileno inyectado negro. Bandeja de mármol o madera disponible en acabados laminados, lacados, lacados metalizados o pintura barnizada.

Las medidas pueden variar un poco. Nos reservamos el derecho de realizar cambios sin previa consulta. *Para más informaciones, consulte nuestro Guía de Confort.

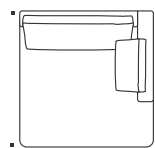
RODES



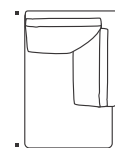
SB BDJ (D/E) bandeja 0,90m	ASS	ENC	ROL
1,75 m	1	1	1
1,85 m	1	1	1
1,95 m	1	1	1
2,05 m	1	1	1
2,15 m	1	1	1
2,25 m	1	1	1



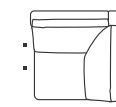
SB BDJ (D/E) bandeja 0,45m	ASS	ENC	ROL
1,30 m	1	1	1
1,40 m	1	1	1
1,50 m	1	1	1
1,60 m	1	1	1
1,70 m	1	1	1
1,80 m	1	1	1



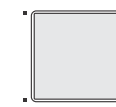
CH 1B (D/E)	ASS	BRA	ENC	ROL
1,10 X 1,55 m	1	1	1	1
1,20 X 1,55 m	1	1	1	1
1,30 X 1,55 m	1	1	1	1



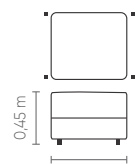
CEV (D/E)	ASS	ENC	ROL
0,90 X 1,80 m	1	2	2
0,90 X 2,00 m	1	2	2
0,90 X 2,20 m	1	2	2
0,90 X 2,40 m	1	3	3
0,90 X 2,60 m	1	3	3
0,90 X 2,80 m	1	3	3



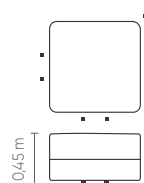
CTO	ASS	ENC	ROL
0,90 X 0,90 m	1	2	2



PUFF MESA
0,90 x 0,90 m



PUFF
0,85 x 0,65 m
0,95 x 0,65 m
1,05 x 0,65 m
1,15 x 0,65 m
1,25 x 0,65 m
1,35 x 0,65 m



PUFF CTO
0,90 x 0,90 m

Conforto EasyFit*

Assento fixo sem detalhe de costura. Encosto, almofada de assento e braços fixos com costura em debrum composê. Almofada de encosto solta com faixa costurada em fole e almofada apoio de encosto com costura em pesponto simples. Rolinho solto com costura em pesponto simples e almofada de braço solta 55x55 cm sem detalhe de costura. Opção de escolha de almofada de encosto aberta ou fechada. Pés em polipropileno injetado na cor preta. Bandeja em mármore ou madeira disponível nos acabamentos laminado, pintura laca, pintura laca metalizada e pintura verniz.

sentido do tecido
das modulações



Medidas podem apresentar leves variações. Nos reservamos o direito de efetuar alterações sem consulta prévia.

EasyFit* comfort. Fixed seat. Backrest, seat cushion and fixed armrest. Loose back cushion and back support cushion. Loose roll and loose armrest pad (55x55 cm). Options of open or closed backrest cushion. Black injected polypropylene feet. Marble or wood tray available in laminated finishes, lacquer, metalized lacquer or varnish paint.

Measures may vary slightly. We reserve the right to make changes without prior consultation.
*For more information, see our Comfort Guide.

Confort EasyFit*. Asiento fijo. Respaldo, cojín de asiento y apoyabrazos fijo. Cojín de respaldo suelto y cojín de respaldo. Rollo suelto y almohadilla reposabrazos suelta (55x55 cm). Opciones de cojín de respaldo abierto o cerrado. Pies de polipropileno inyectado negro. Bandeja de mármol o madera disponible en acabados laminados, lacados, lacados metalizados o pintura barnizada.

Las medidas pueden variar un poco. Nos reservamos el derecho de realizar cambios sin previa consulta.
*Para más informaciones, consulte nuestro Guía de Confort.